

## Комментарий по рынку акций

В четверг фондовые индексы США вновь закрыли сессию ростом в пределах 0,75%. Первые позитивные корпоративные отчеты за 3-й квартал, которые начали поступать на рынок, подогревают интерес инвесторов к покупкам акций. Не очень мрачная статистика с рынка труда США способствовала оптимизму не только на рынке акций, но и на сырьевом рынке. Вчера вечером цены на нефть в Нью-Йорке выросли почти на \$2, что естественно вызвало спрос в акциях нефтегазовых компаний (индекс S&P Oil&Gas +4,28%).

Наиболее важные тезисы для рынка, прозвучавшие вчера из уст главы

*Полный текст на 2 стр.*

### Значение основных индексов

	Значение	Δ, день	Δ, нед	Δ, мес	Δ, ytd
Индекс РТС	1 334.94	3.70%	5.37%	15.10%	-41.87%
Индекс ММВБ	1 278.53	4.27%	5.54%	10.22%	-32.95%
FTSE	5 154.64	0.90%	2.12%	3.00%	-19.67%
S&P 500	1 065.48	0.75%	3.46%	3.11%	-26.37%
Dow Jones Avg.	9 786.87	0.63%	2.92%	2.51%	-24.97%

### Главные новости

- ОГК-1 ищет поставщика газа для Пермской ГРЭС на 2010г

### Лидеры роста

	Цена	Δ, день	Δ, мес	Δ, ytd
ГАЗ	26.8000	16.52%	67.50%	-83.30%
Нижнекамскнефтехим	0.4250	11.84%	41.67%	-52.78%
ЮТК	0.0735	8.89%	18.55%	-63.61%
ОАО АФК Система	0.5550	8.82%	27.59%	-66.67%
АМЗ	0.3250	8.33%	17.75%	-63.89%
ТГК-3	0.1000	7.87%	33.33%	-58.33%
Нижнекамскнефтехим, п.	0.1450	7.41%	26.09%	-62.82%
Сбербанк	2.2300	7.21%	19.25%	-47.65%

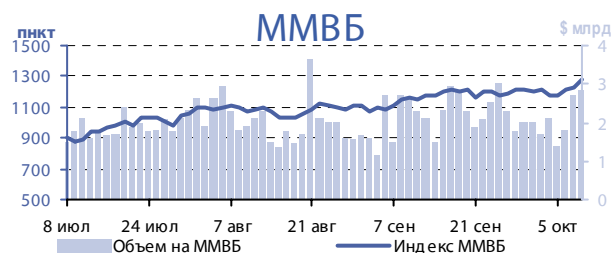
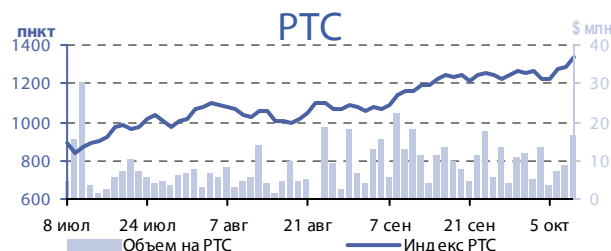
### Лидеры снижения

	Цена	Δ, день	Δ, мес	Δ, ytd
Казанский ВЗ	1.0200	-4.67%	17.24%	-37.23%
Седьмой континент	9.5000	-3.55%	25.00%	-63.74%
ОАО Синергия	22.5000	-2.17%	40.63%	-65.65%
ИРКУТ	0.3400	-1.45%	76.62%	-63.93%

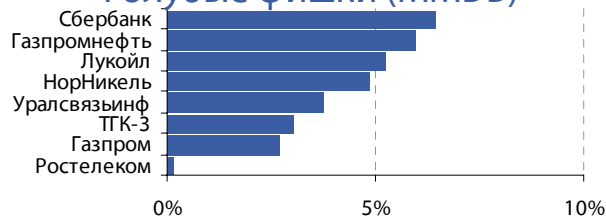
### Индекс MSCI

	Значение	Δ, день	Δ, мес	Δ, ytd
Индекс MSCI EM	939.91	1.19%	6.82%	-23.91%
Индекс MSCI BRAZIL	3412.28	2.51%	15.13%	-10.36%
Индекс MSCI RUSSIA	769.60	4.39%	13.77%	-50.10%
Индекс MSCI INDIA	448.81	1.21%	9.60%	-33.84%
Индекс MSCI CHINA	61.88	0.84%	2.00%	-26.50%

## Основные индикаторы



### Голубые фишки (ММВБ)



### MSCI EM / MSCI Russia

## Обзор рынка

В четверг фондовые индексы США вновь закрыли сессию ростом в пределах 0,75%. Первые позитивные корпоративные отчеты за 3-й квартал, которые начали поступать на рынок, подогревают интерес инвесторов к покупке акций. Не очень мрачная статистика с рынка труда США способствовала оптимизму не только на рынке акций, но и на сырьевом рынке. Вчера вечером цены на нефть в Нью-Йорке выросли почти на \$2, что естественно вызывало спрос в акциях нефтегазовых компаний (индекс S&P Oil&Gas +4,28%).

Наиболее важные тезисы для рынка, прозвучавшие вчера из уст главы ФРС Б. Бернанке были следующие: аккомодационная политика, скорее всего, сохранится на длительный период, а активы ФРС в виде долгосрочных ценных бумаг продолжают увеличиваться в ближайшее время. Администрация Президента Б. Обамы планирует реализовать ряд новых мер и ввести налоговые льготы в американской экономике, помимо антикризисного пакета на сумму \$787 млн., одобренного Конгрессом в начале года. Таким образом, американский доллар в ближайшее время точно не станет существенно сильнее, в то время как экономика Штатов продолжит постепенно выходить на докризисный уровень.

Сегодняшние торги на азиатских биржах в основном проходят в позитивном ключе. Наибольший рост сегодня демонстрирует китайский рынок акций (Shanghai Comp +3,5%), на который вернулись инвесторы после недельных праздников. Даже, несмотря на четыре дня сильного роста, фьючерсы на американские индексы торгуются в пятницу в нейтральной зоне: S&P500 -0,04%

Открытие торгов на российском рынке акций в пятницу мы увидим в зоне роста котировок ведущих акций. Утром мы увидим выплеск на рынок остаточного вчерашнего спроса. Не думаю, что этот рост будет продолжительным. По итогам этой недели наши фондовые индексы очень сильно выросли, поэтому во второй половине дня очень вероятны волны фиксации прибыли, а индексы могут уйти ниже уровней открытия. Но в целом можно сказать, что последняя федеральная и корпоративная отчетность дает инвесторам уверенность к покупкам

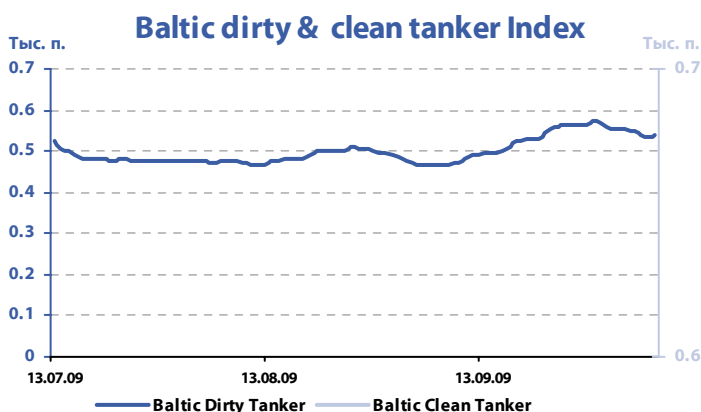
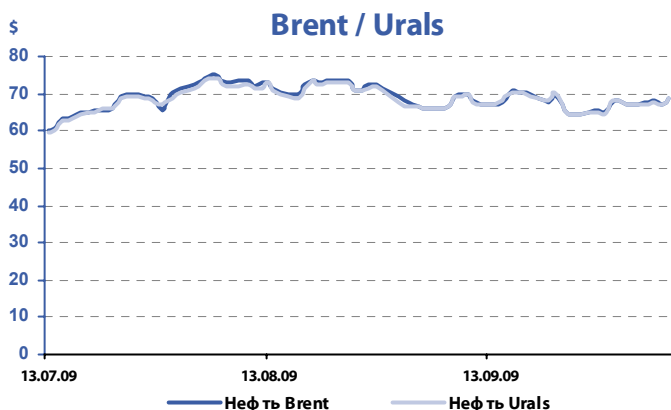
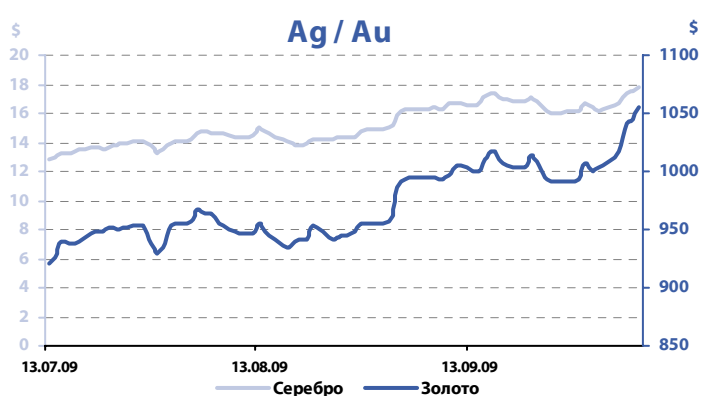
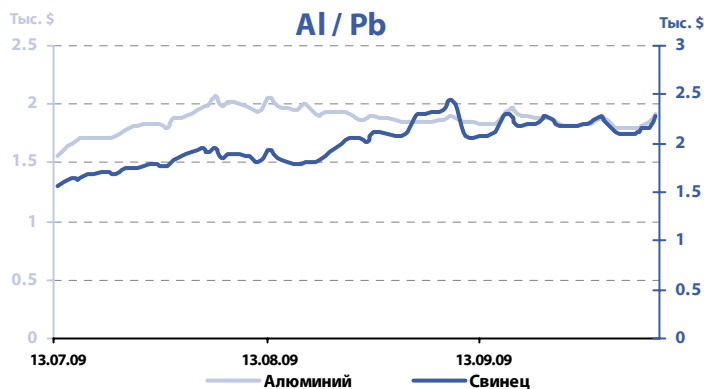
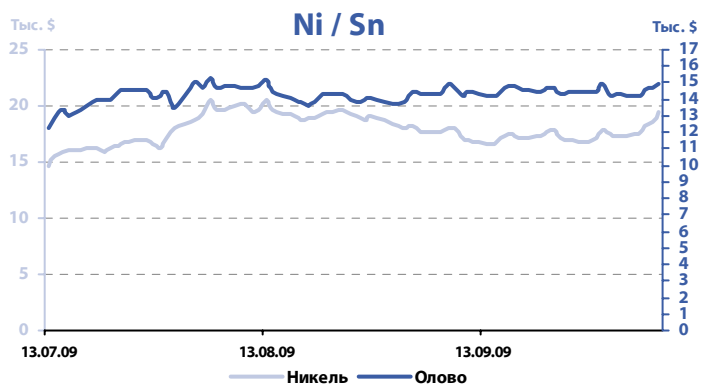
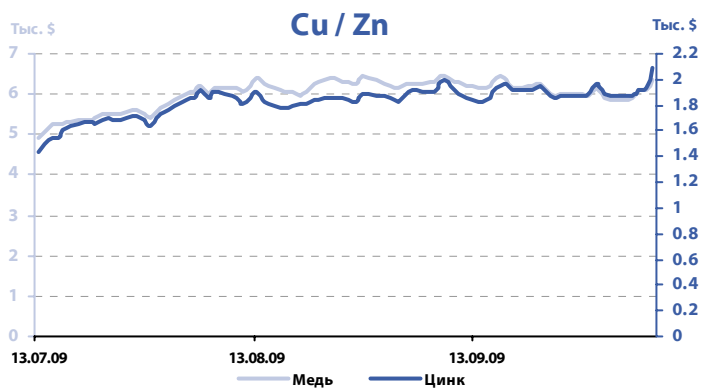
## Электроэнергетика

### ОГК-1 ищет поставщика газа для Пермской ГРЭС на 2010г

ОАО "ОГК-1" может сменить поставщика газа для Пермской ГРЭС (филиал ОГК-1) с 1 января 2010 года, сообщает Интерфакс. Вместо ОАО "Газпром" им может стать "НОВАТЭК". ОГК-1 и ОАО "НОВАТЭК" ведут переговоры по этому вопросу. "Знаю, что сейчас компании в процессе переговоров", - сказал представитель правительства, отметив, что доля ОГК-1 в поставках ООО "Пермрегионгаз" (74,9% принадлежит ООО "Межрегионгаз") составляет "25% и более". Как сообщил "Интерфаксу" советник генерального директора ООО "Пермрегионгаз" Андрей Скороходов, "Пермрегионгаз" поставляет для Пермской ГРЭС порядка 3,5 млрд кубометров газа в год, что составляет 27-28% общего объема поставок компании. "ОГК-1 уведомила нас, что она ведет переговоры об обсуждении условий контракта с новым потенциальным поставщиком. Они рассматривают коммерческую суть предложения в сопоставлении с теми рисками, которые могут быть", - сказал он. А.Скороходов также отметил, что новый договор может быть заключен не ранее 1 января следующего года. В "НОВАТЭК" не комментируют информацию, получить комментарий "Интер РАО" и ОГК-1 "Интерфаксу" пока не удалось.

ООО "Пермрегионгаз" - операторская компания, реализующая природный газ на территории Пермского края. ООО "Межрегионгаз" принадлежит 74,9% компании, администрации Пермской области - 25,1%. В 2009 году "Пермрегионгаз" ожидает сокращения поставок газа до 12,7 млрд кубометров против 13,5 млрд кубометров в 2008 году.

# Commodities



## Основные товары, SPOT (LSE, NYSE)

	Значение	Δ за день, %	Δ за нед, %	Δ за мес, %	Δ ytd, %
Медь, \$/t	6 330.00	3.86%	5.76%	-1.33%	-6.29%
Цинк, \$/t	2 084.00	7.64%	8.94%	5.25%	-14.97%
Никель, \$/t	19 495.00	4.53%	11.88%	8.61%	-28.33%
Олово, \$/t	14 945.00	1.84%	5.25%	1.67%	-8.73%
Алюминий, \$/t	1 910.00	3.64%	2.80%	1.11%	-21.66%
Свинец, \$/t	2 285.00	6.03%	4.34%	-4.99%	-12.62%
Серебро, \$/oz	17.79	1.25%	8.78%	9.04%	16.62%
Золото, \$/oz	1 055.10	1.04%	5.59%	6.33%	23.04%
Нефть Brent, \$/b	68.90	2.64%	1.22%	-1.37%	-29.53%
Нефть Urals, \$/b	68.48	2.39%	0.60%	-0.97%	-27.58%

# Российский рынок акций

Эмитент	Тикер	Цена закрытия, \$	Δ PТС	Δ ММВБ	Объем на PТС, \$	Объем на ММВБ, \$	Капитализация, т\$
АшинскийМЗ	AMEZ	0.340	0.00%	1.92%		22 041	165
БашЭнрг	BEGY	0.893	0.00%	2.85%		47 783	928
ВМЗ	VSMZ	829.766	0.00%	0.00%		830	1 425
ДВМП	FESH	0.386	0.00%	-2.23%		4 053	1 161
КазанскВЗ	KHEL	1.117	0.00%	3.09%		47 021	166
КОМСТАР	CMST	5.740	0.00%	0.00%		38 909	2 390
Мечел	MTLR	16.206	0.00%	1.81%		820 681	6 784
Мотовил	MOTZ	0.102	0.00%	3.45%		37 579	98
НовсибЭнрг	NVNG	39.964	0.00%	2.61%		1 199	540
ОАО Выксунский металлурги	VSMZ	800.000	0.00%	0.00%	4 197 600		1 374
ОАО Мотовилихинские заво	MOTZ	0.110	4.76%	0.00%	11 000		109
СилМашины	SILM	0.207	0.00%	0.28%		89 005	1 829
Сильвинит	SILV	607.592	0.00%	2.05%		270 284	4 690
СинТЗ-ао	SNTZ	75.262	0.00%	-2.96%		376	474
Славн-ЯНОС	JNOS	0.305	0.00%	5.88%		183	284
СТЗ-ао	SVTZ	8.737	0.00%	0.00%		44	420
ТАГМЕТ	TAMZ	1.047	0.00%	-11.71%		3 242	532
У-УАЗ	UUAZ	0.881	0.00%	0.39%		47 091	235
ЧМК	CHMK	135.438	0.00%	4.63%		48 624	428
ЧТПЗ	CHEP	2.022	0.00%	-1.31%		10 104 979	1 054
ЮжКузб.	UKUZ	43.690	0.00%	1.57%		26 973	1 571

## Нефть и газ

Башнефть	BANE	13.000	0.00%	0.00%	106 800		2 212
Газпром	GAZP	6.000	0.84%	2.68%	15 000	562 605 720	142 041
Газпромнефть	SIBN	4.500	0.00%	5.98%	22 500	8 186 658	21 336
Лукойл	LKOH	60.300	4.87%	5.24%	239 150	160 353 557	51 289
НОВАТЭК	NVTK	4.270	0.00%	0.00%	279 477		12 965
РИТЭК	RITK	7.045	0.00%	15.55%		3 141	1 013
Роснефть	ROSN	8.200	4.19%	4.88%	622 600	218 562 407	86 905
Сургутнефтегаз	SNGS	0.905	5.60%	3.26%	90 500	31 305 297	32 332
Сургутнефтегаз, п.	SNGSP	0.415	0.00%	2.71%	308 250	16 868 916	3 196
Татнефть	TATN	4.480	4.67%	0.00%	44 800		9 761
Татнефть, п.	TATNP	1.470	0.00%	0.00%	1 470 000		217
Транснефть, п.	TRNFP	823.000	0.00%	2.69%	164 600	7 579 596	1 280

## Электроэнергетика

Башкирэнерго	BEGY	0.813	0.00%	0.00%	80 193		847
Иркутскэнерго	IRGZ	0.480	0.00%	3.17%	24 000	587 010	2 288
Ленэнерго	LSNG	0.892	0.00%	4.68%	8 920	11 218	826
МОЭСК	MSRS	0.040	0.00%	3.68%	39 500	323 599	1 924
ОГК-2	OGKB	0.025	0.00%	0.00%	138		830
ОГК-3	OGKC	0.047	0.00%	4.16%	154 818	1 702 718	2 218
ОГК-4	OGKD	0.049	5.83%	0.00%	190 750		3 089
ОГК-5	OGKE	0.060	3.45%	5.36%	73 113	451 758	2 122
ТГК-3	MSNG	0.100	7.87%	3.05%	102 040	2 679 104	3 975
ТГК-5	TGKE	0.000	0.00%	0.93%	39 600	52 924	443
ТГК-6	TGKF	0.000	0.00%	0.99%	68 000	91 455	633

## Телекоммуникации

ВолгаТелеком	NNSI	1.860	0.00%	0.00%	185 600		458
Дальсвязь	ESPK	2.800	0.00%	0.00%	28 000		268
МГТС	MGTS	16.000	0.00%	0.00%	63 750		1 277
МГТС, п.	MGTSB	15.000	0.00%	0.00%	15 000		239
МТС	MTSS	6.990	0.00%	0.00%	69 900		13 933
Ростелеком	RTKM	5.190	0.00%	0.13%	6 617	2 497 372	3 782
Ростелеком, п.	RTKMP	1.820	12.78%	0.57%	91 000	12 372 173	442
СЗТ	SPTL	0.410	0.00%	0.36%	20 500	102 434	361
СибирьТелеком	ENCO	0.034	0.00%	0.00%	16 750		402
Таттелеком	TTLK	0.004	0.00%	12.90%		4 461 486	71
Уралсвязьинформ	URSI	0.023	3.59%	3.76%	46 200	3 276 600	746
ЦентрТелеком	ESMO	0.500	0.00%	0.00%	50 125		805
ЮТК	KUBN	0.074	8.89%	0.00%	14 700		218

## Машиностроение

АвтоВАЗ	AVAZ	0.640	0.00%	5.12%	6 400	4 402 639	889
---------	------	-------	-------	-------	-------	-----------	-----

ГАЗ	GAZA	26.800	16.52%	0.00%	10 720		496
ИРКУТ	IRKT	0.340	-1.45%	5.35%	34 000	1 772 453	333
Казанский ВЗ	KHEL	1.020	-4.67%	0.00%	7 778		157
КАМАЗ	KMAZ	2.500	0.00%	3.76%	25 000	2 592 950	1 768
Красный Котельщик	KRKO	0.650	0.00%	0.00%	6 500		139
Нефтекамский автозавод	nfaz	8.250	0.00%	0.00%	80 000		66
ОМЗ	OMZZ	2.000	0.00%	0.32%	22 000	79 132	71
РКК Энергия	RKKE	284.491	0.00%	5.00%	27 000	828 716	316
Северсталь-авто	SVAV	14.000	0.00%	-1.54%	37 800	1 010 910	480
Силовые машины	SILM	0.185	0.00%	0.00%	10 175		1 611
УМПО	UFMO	0.550	0.00%	0.00%	5 500		146

**Металлургия**

АМЗ	AMEZ	0.325	8.33%	0.00%	32 500		162
Бурятзолото	BRZL	13.000	0.00%	0.00%	5 980		91
ВСМПО	VSMO	75.000	5.63%	2.62%	262 200	2 516 096	865
Мечел	MTLR	15.750	0.00%	0.00%	78 750		6 556
ММК	MAGN	0.795	1.92%	0.86%	99 375	371 532	8 716
НЛМК	NLMK	2.750	0.00%	1.06%	20 727	1 586 493	16 481
НорНикель	GMKN	130.000	4.42%	4.86%	793 530	152 760 518	24 782
Полиметалл	PMTL	8.900	0.00%	4.90%	15 842	1 992 844	2 804
Полюс Золото	PLZL	46.000	0.00%	1.52%	46 000	13 294 232	8 769
Северсталь	CHMF	7.800	2.63%	1.51%	43 430	7 908 920	7 860
СТЗ	SVTZ	7.800	0.00%	0.00%	47 800		375
Тагмет	TAMZ	0.550	0.00%	0.00%	5 500		254
ТМК	TRMK	4.000	0.00%	1.83%	80 000	447 105	3 492
ЧТПЗ	CHEP	1.800	0.00%	0.00%	67 500		850

**Банки**

Банк Москвы	MMBM	24.050	0.00%	0.44%		126 252	3 338
Возрождение	VZRZ	40.500	0.00%	-0.68%	132 800	99 426	962
ВТБ	VTBR	0.002	2.86%	7.19%	171 850	275 440 557	22 595
РОСБАНК	ROSB	3.353	0.00%	1.72%		21 675	2 474
Сбербанк	SBER	2.230	7.21%	0.00%	7 951 425		48 139
УРАЛСИБ	USBN	0.005	0.00%	0.00%	38 780		1 405
Урса Банк, п.	URSAP	0.620	0.00%	1.22%	93 000	243 071	176

**Транспорт**

Аэрофлот	AFLT	1.430	0.00%	-0.78%	92 650	891 907	1 588
Дальневосточное МП	FESH	0.390	0.00%	0.00%	3 666 375		1 151
НМТП	NMTP	0.147	0.00%	5.06%	29 400	201 578	2 822
Приморское МП	PRIM	0.199	0.00%	9.74%		10 094	154
Ютэйр	TMAT	0.285	0.00%	0.00%	14 250		165

**Потребительский рынок**

Аптечная сеть 36,6	APTK	10.500	0.00%	0.00%	49 000		100
Балтика	PKBA	26.000	0.00%	1.82%	26 000	37 985	3 945
Верофарм	VRPH	26.500	0.00%	0.00%	106 000		265
Вимм-Билль-Данн	WBDF	38.500	0.00%	-0.43%	371 650	35 908	1 694
Дикси	DIXY	7.260	-0.55%	0.02%	72 600	46 209	624
Концерн Калина	KLNA	16.934	0.00%	5.26%		76 535	164
Красный Октябрь	KROT	16.500	0.00%	13.72%	23 750	7 258	152
Магнит	MGNT	60.100	0.67%	0.01%	642 094	1 284 075	5 003
Нутринвестхолдинг	NTRI	4.000	2.56%	8.21%	20 000	1 885 588	64
Разгуляй	GRAZ	1.980	0.00%	1.83%	73 650	171 306	313
Седьмой континент	SCON	9.500	-3.55%	0.00%	9 500		716
Фармстандарт	PHST	47.770	0.57%	7.33%	28 648	256 125	1 833
Черкизово	GCHE	10.000	0.00%	1.97%	19 000	62 216	431

**Нефтехимия и нефтепереработка**

Казаньоргсинтез	KZOS	0.133	0.00%	0.00%	40 050		237
Нижнекамскнефтехим	NKNC	0.425	11.84%	3.84%	19 813	83 760	685
Уфанефтехим	UFNC	3.040	1.33%	0.00%	152 000		837
Уфаоргсинтез	UFOS	3.300	0.00%	0.00%	16 500		323

**Другие сектора**

МСЗ, Электросталь	MASZ	182.000	0.00%	0.00%	221 600		254
ПИК	pikk	4.200	0.00%	0.95%	5 002	4 757 334	2 062
РБК ИС	RBCI	1.500	0.00%	5.87%	7 500	6 192 066	210

**Химическая промышленность**

Акрон	AKRN	27.200	0.00%	0.49%	20 400	701 914	1 297
Дорогобуж	DGBZ	0.450	0.00%	2.17%	13 500	21 917	325
Сильвинит	SILV	580.000	0.00%	0.00%	29 000		4 539
Уралкалий	URKA	4.000	4.71%	8.71%	40 000	28 312 453	8 498

**Уголь**

Белон	BLNG	0.721	1.48%	0.00%	539 550		829
Распадская	rasp	4.150	5.33%	6.27%	8 279 431	8 748 766	3 240
УК Южный Кузбасс	UKUZ	44.000	0.00%	0.00%	60 000		1 551

*Источник: РТС, Bloomberg*

## Российские ADR/GDR

Эмитент	Тикер	Акции в ADR	Валюта торгов	Цена закрытия	Изменение, %	Объем, к\$
Аэрофлот	AETG		EUR	100.000	-0.26%	
Башнефть	AK6		EUR	39.000	-0.08%	
ALPHABANKSPONSADR	ALBKY		USD	4.650	3.33%	188.65
ТГК-3	AOMD		USD	9.000	0.00%	
Татнефть	ATAD		USD	27.100	5.04%	8 520.33
АвтоВАЗ	AVVG		EUR	1.950	-6.70%	10.22
Бурятзолото	BYT		EUR	4.500	-10.00%	
Башинформсвязь	BYZ		EUR	0.020	0.00%	
Комстар-ОТС	CMST		USD	5.550	2.78%	3 915.64
ФКЕвразХолдинг	EVR		USD	27.850	5.09%	29 032.58
X5	FIVE		USD	26.510	7.11%	5 172.94
Газпром	GAZ		EUR	16.390	3.02%	2 167.77
Иркутскэнерго	IRK		EUR	14.600	4.29%	30.00
ЮТК	KUE		EUR	2.000	0.00%	
Кузбассэнерго	KUW		EUR	1.960	-6.67%	
Kazakhtelecom	KZTA		EUR	23.000	6.98%	
Казаньоргсинтез	KZZ		EUR	0.565	-5.83%	
Лукойл	LKOD		USD	60.600	5.76%	240 422.60
Лукойл	LUK		EUR	41.070	6.65%	1 726.46
Лукойл	LUKOY	1	USD	61.050	6.17%	9 610.46
МТС	MBT	5	USD	48.310	1.64%	86 304.59
МТС	MKY	5	EUR	32.360	-0.86%	
МГТС	MOW		EUR	9.000	0.00%	
ТГК-3	MRO		EUR	6.200	1.47%	52.03
Мечел	MTL	3	USD	18.690	3.55%	92 453.88
НорНикель	NILSY	1	USD	12.950	2.86%	1 485.09
НорНикель	NNIA		EUR	8.800	3.04%	143.01
НОВАТЭК	NVTK	1	USD	52.200	4.61%	23 184.61
ВолгаТелеком	NZH		EUR	2.300	-8.00%	1.84
Нижнекамскшина	NZK		EUR	0.232	-7.20%	
Нижнекамскнефтехим	OAO		EUR	2.600	0.00%	
Газпром	OGZD		USD	23.960	2.44%	247 149.70
ПриморскоеМП	PSK		EUR	5.800	0.00%	
Ростелеком	RKMD		USD	29.000	-0.10%	762.17
РамблерМедиа	RMG		USD	3.310	-0.60%	20.65
Ростелеком	ROS	6	USD	28.890	4.07%	1 153.68
Ростелеком	RTL		EUR	19.550	-0.46%	20.36
Газпромнефть	SCF		EUR	17.400	6.81%	252.49
Сургутнефтегаз	SGN		EUR	6.120	1.32%	42.16
Сургутнефтегаз	SGNY		EUR	2.740	7.45%	22.68
Сургутнефтегаз	SGTPY		USD	4.100	4.86%	20.50
Сургутнефтегаз	SGTZY	50	USD	9.250	4.64%	391.50
АФКСистема	SSA	1	USD	17.050	8.74%	9 528.85
SunInterbrewLtd	SUG		EUR	25.500	0.00%	
SunInterbrewLtdpr.	SUGA		EUR	33.000	0.00%	
СТЗ	SVY		EUR	51.000	0.00%	
ЦУМ	THT		EUR	25.000	0.00%	
Ютэйр	TYV		EUR	22.000	-4.35%	
Ukrnafta	UKAA		EUR	76.320	0.09%	2.19
Уралсвязьинформ	URL		EUR	3.140	2.28%	3.20
Уралсвязьинформ	URL1		EUR	2.000	0.00%	
Вымпелком	VIP	1	EUR	18.820	1.62%	81 022.89
ВТБ	VTBR		USD	4.400	6.54%	55 549.92
Возрождение	VZY		EUR	25.500	0.00%	
Вимм-Билль-Данн	WBD	1	USD	78.510	1.58%	12 940.29
Вимм-Билль-Данн	WBPA		EUR	53.290	8.31%	3.08

Источник: Bloomberg

## Аналитический отдел

Парфенов Дмитрий

Начальник отдела • Metallургия

Доб. тел.: 6139

[parfenov@prospect.com.ru](mailto:parfenov@prospect.com.ru)

+ 7 (495) 937-33-63

Ольга Самарец

Потребительский сектор

Доб. тел.: 6170

[samarets@prospect.com.ru](mailto:samarets@prospect.com.ru)

Габбасов Роман

Электроэнергетика

Доб. тел.: 6156

[gabbasov@prsp.ru](mailto:gabbasov@prsp.ru)

Тычкова Ольга

Транспорт

Доб. тел.: 6114

[tychkova@prospect.com.ru](mailto:tychkova@prospect.com.ru)

Потавин Александр

Рыночный анализ

Т.: +7 (495) 933-32-32

[potavin@itinvest.ru](mailto:potavin@itinvest.ru)

Егишянц Сергей

Макроэкономика, мировые рынки

Т.: +7 (495) 933-32-32

[egishynts@itinvest.ru](mailto:egishynts@itinvest.ru)

Солодин Дмитрий

Ситуационный анализ

Т.: +7 (495) 933-32-32

[solodin@itinvest.ru](mailto:solodin@itinvest.ru)

## Трейдинг

+ 7 (495) 937-33-63

Лобанов Александр

Начальник отдела

[lobjr@prospect.com.ru](mailto:lobjr@prospect.com.ru)

Гусев Николай

[ngusev@prospect.com.ru](mailto:ngusev@prospect.com.ru)

Хмельник Михаил

[hnp@prospect.com.ru](mailto:hnp@prospect.com.ru)

Билялов Энвер

[bilyalov@prospect.com.ru](mailto:bilyalov@prospect.com.ru)

Зуев Дмитрий

[zouev@prospect.com.ru](mailto:zouev@prospect.com.ru)

Кузнецова Ирина

[kuznetsova@prospect.com.ru](mailto:kuznetsova@prospect.com.ru)

Синельщикова Екатерина

[skat@prsp.ru](mailto:skat@prsp.ru)

## Брокерская группа «Проспект»

Россия, Москва, 123001, 1-ый Голутвинский переулок, д. 6

телефон: +7 (495) 937-33-63

факс: +7 (495) 937-33-60

[www.prospect.com.ru](http://www.prospect.com.ru)

[www.prospect.com.ua](http://www.prospect.com.ua)

Представленная информация базируется на достоверных источниках.

Тем не менее, содержание данного аналитического обзора может использоваться только в информационных целях.

Компания "Проспект" не несет ответственности за точность предоставленных данных.

Данный документ не является предложением на покупку или продажу каких-либо ценных бумаг.

Он также не является рекомендацией на покупку или продажу ценных бумаг, упомянутых в отчете.

Компания и ее сотрудники, включая тех, кто готовил этот отчет, могут иметь позиции, а также покупать и продавать ценные бумаги упомянутых в отчете компаний.

Инвестирование в странах СНГ является исключительно рискованным, поэтому инвесторы должны самостоятельно тщательно проработать свое решение.

Все права на данный аналитический отчет принадлежат Брокерской группе "Проспект".

Перепечатка целиком или отдельными частями без письменного разрешения Брокерской группы "Проспект" не допускается.